



-100%

Ref. RUEDA-SOPOR-SOBREPON




Entrega de 24 a 48 horas

- Compre 5 unidades y consiga -10%
- Compre 10 unidades y consiga -15%


Descripción

*medidas en milímetros



Esquema rueda **80 mm** (carga máxima 270 Kg):



Esquema rueda **90 mm** (carga máxima 270 Kg):



Esquema rueda **100 mm** (carga máxima 270 Kg):



el soporte es común a todas las medidas

Soporte de sobreponer para soldar o atornillar.

Características