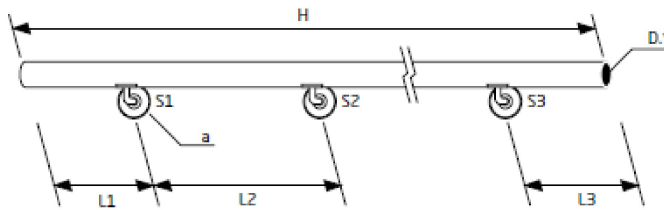


# P-1000 / P-1002

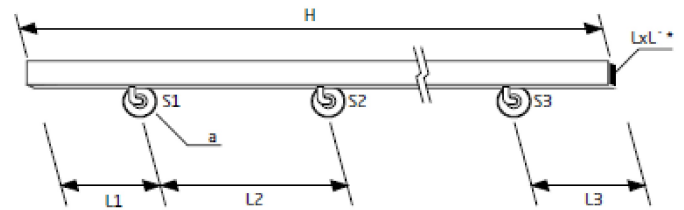
## Pasamanos en Inox / Stainless Steel Handrail / Main courante en Inox

1	Calidad y acabado	Calidad	Acabado
		AISI 316	<input type="checkbox"/> Espejo <input type="checkbox"/> Satinado

### P-1000











### P-1002



S= Nº de soportes por módulo.  
\* Tubo de espesor 1,5 mm  
\*\* Tapas y conectores no incluidos

2	Tipo de Pasamanos y medida del tubo	
	<input type="checkbox"/> P-1000 Tubo redondo	<input type="checkbox"/> P-1002 Tubo cuadrado
	<input type="checkbox"/> D= Ø 43mm <input type="checkbox"/> D= Ø 50,8mm	<input type="checkbox"/> LxL= □ 40x40mm

3	Longitud y número de soportes						
	Part.	uds. / uts.	H (Max. 3000mm)	S (uds/uts)	L1(mm)	L2 (mm)	L3 (mm)
01							
02							
03							

4	Elegir Soporte			
	P-1000		P-1002	
	<input type="checkbox"/> a. 1  ST-353	<input type="checkbox"/> a. 3  ST-303	<input type="checkbox"/> a. 5  ST-352	<input type="checkbox"/> a. 7  ST-351
<input type="checkbox"/> a. 2  ST-340	<input type="checkbox"/> a. 4  ST-317	<input type="checkbox"/> a. 6  ST-350	<input type="checkbox"/> a. 8  ST-335	